

Συνολο Κλήσεων 2019

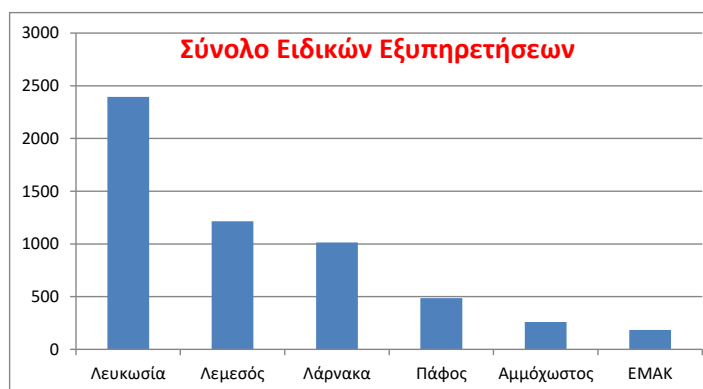
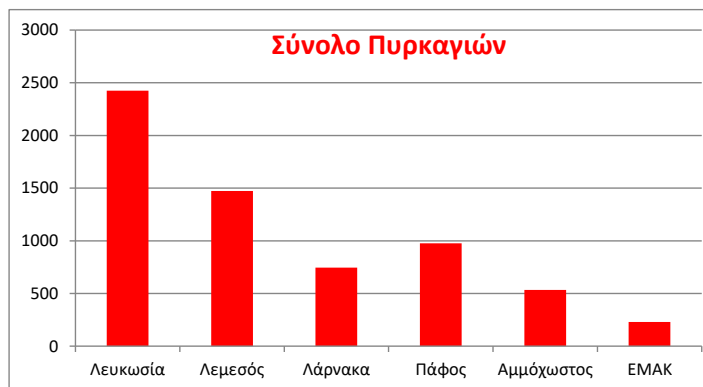
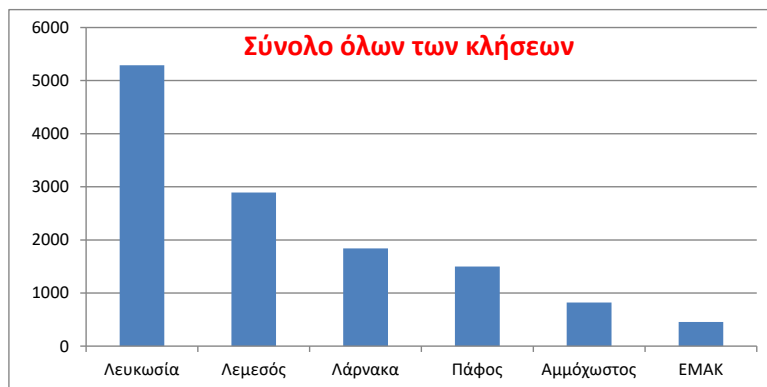
	Πυρκαγιές	Ειδικές	Ψευδείς	Ασθενοφόρα	Συνολο
Λευκωσία	2424	2394	466	6	5290
Λεμεσός	1473	1215	206	0	2894
Λάρνακα	745	1014	83	0	1842
Πάφος	975	485	40	0	1500
Αμμόχωστος	534	259	29	0	822
ΕΜΑΚ	230	184	42	0	456
Συνολο	6381	5551	866	6	12804

Συνολο Διασωθέντων από την Πυροσβεστική Υπηρεσία είναι **2200** άτομα.

Καμένη Έκταση Άλλη Έκταση 10,04 τχμ.
 Δασική έκταση 1,40 τχμ.

Συνολο της Ζημιάς για όλες τις Πυρκαγιές είναι **€ 10.859.502**

	ΕΥΡΩ
ΣΥΝΟΛΟ	€ 10.859.502
Αγροτικές	€ 883.695
Αστικές	€ 9.975.807



Ανταποκρίσεις σε Ειδικές Εξυπηρετήσεις το 2019

	Ιανουάριος	Φεβρουάριος	Μάρτιος	Απρίλιος	Μάιος	Ιούνιος	Ιούλιος	Αύγουστος	Σεπτέμβριος	Οκτώβριος	Νοέμβριος	Δεκέμβριος	Σύνολο
Λευκωσία Αρ. 1	58	49	45	47	42	54	54	62	40	49	36	44	580
Λευκωσία Αρ. 2	21	13	17	15	11	19	8	17	11	14	5	15	166
Λευκωσία Αρ. 3	87	66	56	81	67	118	54	70	77	360	70	66	1172
Λευκωσία Αρ. 4	33	26	22	23	15	42	16	34	35	39	30	32	347
Νήσου	5	2	2	1	6	1	2	3	1	1	2	4	30
Ευρύχου	13	2	1	1	1	6	1	4	4	7	0	4	44
Παλαιχώρι	1	0	0	0	3	0	0	3	3	1	0	0	11
Περιστέρωνα	0	1	0	8	13	2	2	7	4	5	2	0	44
Σύνολο Λευκωσίας	218	159	143	176	158	242	137	200	175	476	145	165	2394
Λάρνακα Αρ. 1	42	62	40	46	46	54	50	56	93	55	37	84	665
Λάρνακα Αρ. 2	9	19	9	4	13	8	7	8	22	11	4	28	142
Αεροδρόμιο Λάρνακας	35	20	22	19	9	14	7	3	11	9	28	26	203
Αθηαίνου	3	0	0	0	0	0	1	0	0	0	0	0	4
Σύνολο Λάρνακας	89	101	71	69	68	76	65	67	126	75	69	138	1014
Λεμεσός Αρ. 1	53	31	28	30	40	23	35	46	32	81	26	39	464
Λεμεσός Αρ. 2	67	42	30	40	54	56	49	34	45	51	27	41	536
Λεμεσός Αρ. 3	24	17	9	10	8	13	13	10	15	21	7	15	162
Αγρός	0	0	0	0	0	1	0	2	1	0	1	1	6
Επταγώνια	1	0	0	0	1	0	0	0	1	0	0	0	3
Πάχνα	0	0	0	0	1	2	1	3	0	0	0	2	9
Πελέντρι	0	0	0	0	0	4	0	0	0	0	0	0	4
Μονιάτης	2	0	1	1	4	1	3	6	5	4	1	3	31
Σύνολο Λεμεσού	147	90	68	81	108	100	101	101	99	157	62	101	1215
Πάφος	45	17	14	16	21	20	24	17	26	17	8	24	249
Π. Χρυσοχούς	12	1	3	4	6	8	1	4	6	7	3	6	61
Αεροδρόμιο Πάφου	21	7	20	18	5	15	11	13	8	12	15	18	163
Κελοκέδαρα	0	0	1	0	0	1	0	0	0	0	0	0	2
Πέγεια	0	0	0	0	1	1	0	1	0	0	0	0	3
Πύργος	0	0	0	0	0	0	0	0	0	0	0	1	1
Στρουμπί	0	0	1	0	1	0	1	1	0	0	0	2	6
Σύνολο Πάφου	78	25	39	38	34	45	37	36	40	36	26	51	485
Αμμόχωστος	21	11	13	8	14	19	23	25	14	17	14	54	233
Ξυλοφάγου	3	3	0	0	0	2	0	1	0	2	0	15	26
Σύνολο Αμμοχώστου	24	14	13	8	14	21	23	26	14	19	14	69	259
Ε.Μ.Α.Κ.	18	17	8	13	41	17	18	8	6	12	11	11	180
Λεύκαρα	0	0	1	1	1	0	0	0	0	0	0	1	4
Σύνολο Ε.Μ.Α.Κ.	18	17	9	14	42	17	18	8	6	12	11	12	184
ΣΥΝΟΛΟ	574	406	343	386	424	501	381	438	460	775	327	536	5551

Ανταποκρίσεις σε Πυρκαγιές το 2019

	Ιανουάριος	Φεβρουάριος	Μάρτιος	Απρίλιος	Μάιος	Ιούνιος	Ιούλιος	Αύγουστος	Σεπτέμβριος	Οκτώβριος	Νοέμβριος	Δεκέμβριος	Σύνολο
Λευκωσία Αρ. 1	9	6	16	23	18	16	15	10	8	9	10	5	145
Λευκωσία Αρ. 2	2	2	6	9	7	5	7	5	3	12	4	8	70
Λευκωσία Αρ. 3	33	19	37	110	63	52	43	37	30	27	54	23	528
Λευκωσία Αρ. 4	31	34	52	126	77	74	76	64	84	135	94	39	886
Νήσου	1	0	10	18	27	16	18	6	17	29	30	13	185
Ευρύχου	6	4	4	5	3	3	4	1	7	19	13	8	77
Παλαχώρι	0	2	5	2	0	4	4	0	1	6	4	3	31
Περιστερώνα	0	0	11	11	38	31	23	31	73	154	115	15	502
Σύνολο Λευκωσίας	82	67	141	304	233	201	190	154	223	391	324	114	2424
Λάρνακα Αρ. 1	27	16	42	93	60	43	37	33	54	45	42	20	512
Λάρνακα Αρ. 2	10	7	12	19	31	21	15	24	17	30	23	15	224
Αεροδρόμιο Λάρνακας	0	0	0	1	2	0	0	2	0	0	0	0	5
Αθηαίνου	1	0	1	0	2	0	0	0	0	0	0	0	4
Σύνολο Λάρνακας	38	23	55	113	95	64	52	59	71	75	65	35	745
Λεμεσός Αρ. 1	21	21	35	58	61	27	36	40	36	28	18	28	409
Λεμεσός Αρ. 2	32	31	60	70	56	56	41	21	29	32	23	27	478
Λεμεσός Αρ. 3	32	27	39	48	27	27	45	25	24	41	25	29	389
Αγρός	0	1	2	4	2	1	1	4	0	0	3	0	18
Επταγώνια	0	0	2	0	4	0	2	0	1	4	4	0	17
Πάχνα	0	0	3	9	13	6	10	11	8	11	27	14	112
Πελέντρι	0	0	0	0	1	0	0	0	1	1	1	0	4
Μονιάτης	1	2	8	4	10	0	3	4	1	6	5	2	46
Σύνολο Λεμεσού	86	82	149	193	174	117	138	105	100	123	106	100	1473
Πάφος	28	29	34	49	76	47	36	35	40	48	69	33	524
Π. Χρυσοχούς	5	3	8	9	13	5	15	11	13	37	70	25	214
Αεροδρόμιο Πάφου	0	0	0	0	0	0	0	0	0	0	0	0	0
Κελοκέδαρα	0	0	3	2	4	2	1	0	1	10	26	7	56
Πέγεια	0	0	2	2	2	3	4	6	4	2	10	6	41
Πύργος	0	0	2	0	3	1	1	2	1	1	0	1	12
Στρουμπί	0	0	1	5	12	5	7	4	2	43	44	5	128
Σύνολο Πάφου	33	32	50	67	110	63	64	58	61	141	219	77	975
Αμμόχωστος	21	17	25	42	43	38	40	46	44	24	37	20	397
Ξυλοφάγου	3	2	4	9	13	14	17	16	17	18	19	5	137
Σύνολο Αμμοχώστου	24	19	29	51	56	52	57	62	61	42	56	25	534
Ε.Μ.Α.Κ.	5	6	15	18	24	17	27	13	20	17	48	15	225
Λεύκαρα	0	0	0	0	1	0	3	1	0	0	0	0	5
Σύνολο Ε.Μ.Α.Κ.	5	6	15	18	25	17	30	14	20	17	48	15	230
ΣΥΝΟΛΟ	268	229	439	746	693	514	531	452	536	789	818	366	6381

Πυρκαγιές 2008 - 2019

	2008	2009	2010	2011	2012	2013	2014	2015	2016	2017	2018	2019	2018-2019%
Ιανουάριος	372	339	262	328	221	323	474	270	335	306	261	268	2,68
Φεβρουάριος	368	213	231	294	299	240	423	242	426	431	384	229	-40,36
Μάρτιος	580	315	543	381	456	544	539	415	517	530	698	439	-37,11
Απρίλιος	1116	652	620	704	792	949	702	568	1017	688	886	746	-15,80
Μάιος	618	594	772	632	700	1024	400	542	709	507	616	693	12,50
Ιούνιος	635	677	679	674	615	690	496	450	591	524	535	514	-3,93
Ιούλιος	518	613	507	683	676	576	432	612	461	512	510	531	4,12
Αύγουστος	407	524	604	709	678	616	443	664	439	427	455	452	-0,66
Σεπτέμβριος	445	494	595	592	649	656	477	659	535	467	496	536	8,06
Οκτώβριος	549	599	787	991	914	1353	542	987	628	635	598	789	31,94
Νοέμβριος	450	434	1003	785	518	912	428	856	736	554	578	818	41,52
Δεκέμβριος	447	262	557	491	281	722	335	546	356	486	304	366	20,39
Σύνολο	6505	5716	7160	7264	6799	8605	5691	6811	6750	6067	6321	6381	0,95

2018	2019	2018/2019 %
6321	6381	0,95

	Σύνολο	Αγροτικές	Αστικές
Ιανουάριος	268	96	172
Φεβρουάριος	229	107	122
Μάρτιος	439	206	233
Απρίλιος	746	294	452
Μάιος	693	461	232
Ιούνιος	514	329	185
Ιούλιος	531	346	185
Αύγουστος	452	295	157
Σεπτέμβριος	536	359	177
Οκτώβριος	789	634	155
Νοέμβριος	818	666	152
Δεκέμβριος	366	233	133
Σύνολο	6381	4026	2355

Αγροτικές Πυρκαγιές 2008 - 2019

	2008	2009	2010	2011	2012	2013	2014	2015	2016	2017	2018	2019	2018-2019%
Ιανουάριος	121	139	104	180	74	126	272	99	127	139	131	96	-26,72
Φεβρουάριος	127	66	98	128	113	109	259	108	251	244	176	107	-39,20
Μάρτιος	212	99	227	161	201	255	263	181	283	252	346	206	-40,46
Απρίλιος	325	231	324	287	382	464	344	258	535	287	505	294	-41,78
Μάιος	290	340	517	398	395	541	229	322	374	293	431	461	6,96
Ιούνιος	329	425	457	436	418	477	286	267	349	308	347	329	-5,19
Ιούλιος	256	385	343	465	466	382	232	396	272	291	315	346	9,84
Αύγουστος	198	327	436	524	460	396	248	461	248	260	297	295	-0,67
Σεπτέμβριος	205	312	409	407	473	467	283	469	341	289	333	359	7,81
Οκτώβριος	262	412	561	786	731	1139	333	772	423	459	416	634	52,40
Νοέμβριος	233	281	804	594	355	726	250	676	510	385	428	666	55,61
Δεκέμβριος	210	112	376	291	126	454	147	323	156	272	150	233	55,33
Σύνολο	2768	3129	4656	4657	4194	5536	3146	4332	3869	3479	3875	4026	3,90

Οι Αγροτικές το 2018 ήταν **3875** όμως οι **107** ήταν σε σκυβαλλότοπους.

Οι Αγροτικές το 2019 ήταν **4026** όμως οι **100** ήταν σε σκυβαλλότοπους.

Αστικές Πυρκαγιές 2008 - 2019

	2008	2009	2010	2011	2012	2013	2014	2015	2016	2017	2018	2019	2018-2019%
Ιανουάριος	251	200	158	148	147	197	202	171	208	167	130	172	32,31
Φεβρουάριος	241	147	133	166	186	131	164	134	175	187	208	122	-41,35
Μάρτιος	368	216	316	220	255	289	276	234	234	278	352	233	-33,81
Απρίλιος	791	421	296	417	410	485	358	310	482	401	381	452	18,64
Μάιος	328	254	255	234	305	483	171	220	335	214	185	232	25,41
Ιούνιος	306	252	222	238	197	213	210	183	242	216	188	185	-1,60
Ιούλιος	262	228	164	218	210	194	200	216	189	221	195	185	-5,13
Αύγουστος	209	197	168	185	218	220	195	203	191	167	158	157	-0,63
Σεπτέμβριος	240	182	186	185	176	189	194	190	194	178	163	177	8,59
Οκτώβριος	287	187	226	205	183	214	209	215	205	176	182	155	-14,84
Νοέμβριος	217	153	199	191	163	186	178	180	226	169	150	152	1,33
Δεκέμβριος	237	150	181	200	155	268	188	223	200	214	154	133	-13,64
Σύνολο	3737	2587	2504	2607	2605	3069	2545	2479	2881	2588	2446	2355	-3,72

Χρήση Κτηρίου 2019

	Ιανουάριος	Φεβρουάριος	Μάρτιος	Απρίλιος	Μάιος	Ιούνιος	Ιούλιος	Αύγουστος	Σεπτέμβριος	Οκτώβριος	Νοέμβριος	Δεκέμβριος	Σύνολο	%
Άλλη Έκταση	78	91	180	236	391	251	293	257	330	601	629	217	3554	55,70
Οικόπεδο	25	16	69	176	76	67	52	33	45	38	43	14	654	10,25
Μηχανοκίνητο Οχημα Ξηράς	32	27	30	35	34	32	31	31	27	20	24	29	352	5,52
Ιδιωτική Κατοικία	38	23	28	23	23	15	15	16	14	13	24	25	257	4,03
Σκυβαλοδοχείο	15	7	23	56	24	15	14	12	18	21	11	19	235	3,68
Δημόσιος Δρόμος	12	11	14	33	24	21	19	19	8	15	17	6	199	3,12
Αυλή Σχολείου	6	11	7	23	15	14	6	3	14	10	9	7	125	1,96
Αυλή Ιδιωτικής Οικίας	6	3	10	12	12	9	14	12	12	9	8	8	115	1,80
Πολυκατοικία	15	8	13	9	5	6	13	13	8	7	5	12	114	1,79
Σκυβαλλότοπος	0	0	4	10	16	29	12	10	7	5	5	2	100	1,57
Αυλή Εκκλησία	0	4	15	71	1	1	0	2	0	2	2	0	98	1,54
Πάρκο	4	2	8	8	14	5	5	4	5	3	7	5	70	1,10
Κοίτη Ποταμού	1	2	1	4	3	8	3	3	6	6	2	2	41	0,64
Βοηθητικά/ Υποστατικά	5	1	3	3	3	6	5	3	2	4	3	2	40	0,63
Εστιάτοριο	5	2	3	3	5	2	2	4	3	4	2	2	37	0,58
Χώρος Στάθμευσης	2	1	6	16	3	0	2	2	1	3	0	1	37	0,58
Σχολείο	2	4	2	5	4	4	0	3	1	3	3	2	33	0,52
Εργοστάσιο	2	1	0	2	3	1	3	4	3	5	4	1	29	0,45
Κατάστημα	0	1	4	1	1	2	5	0	3	4	4	1	26	0,41
Αποθήκη	3	0	1	4	2	1	0	2	4	2	1	1	21	0,33
Ξενοδοχείο	0	0	2	1	3	2	4	2	3	2	0	2	21	0,33
Κτηνοτροφική Μονάδα	0	1	0	2	4	2	3	0	3	2	1	2	20	0,31
Άλλη Δασική	0	0	1	1	2	3	5	2	0	0	4	1	19	0,30
Διαχωριστική Νησίδα	0	0	0	0	3	6	1	2	2	0	0	0	14	0,22
Εργαστήριο	3	2	1	1	2	1	2	1	0	0	1	0	14	0,22
Δημόσιο Κτίριο	1	1	1	1	1	1	2	2	0	1	1	0	12	0,19
Κοιμητήριο	1	0	0	0	3	1	1	1	1	1	2	0	11	0,17
Πάσσαλος	2	2	0	2	0	1	1	0	1	1	0	1	11	0,17
Αγροτικό Μηχάνημα	0	0	0	1	3	2	2	0	1	1	0	0	10	0,16
Αθλητικός Χώρος	1	1	2	1	0	0	1	1	0	2	1	0	10	0,16
Θέατρο-Κινηματογράφο	0	1	2	2	0	2	0	1	0	0	1	1	10	0,16
Εκκλησία	0	1	0	0	0	2	3	0	1	0	1	0	8	0,13
Καφετέρεια	1	1	2	0	1	0	0	1	1	1	0	0	8	0,13
Γραφείο	0	0	1	1	4	0	1	0	0	0	0	0	7	0,11
Μηχανοστάσιο	2	0	1	1	0	0	1	0	1	0	0	0	6	0,09
Νηπιαγωγείο	0	1	1	1	1	0	0	0	0	0	2	0	6	0,09
Στρατιωτικές Εγκαταστάσεις	0	1	0	0	1	0	2	0	2	0	0	0	6	0,09
Δασική έκταση	1	0	0	0	0	0	1	0	2	0	1	0	5	0,08
Ηλεκτρική Συσκευή	0	0	2	0	0	0	1	1	1	0	0	0	5	0,08
Υπεραγορά-Φρουαρία	2	0	0	0	1	0	1	0	1	0	0	0	5	0,08
Υπέργεια ηλεκτρικά καλώδια	0	0	0	0	0	0	1	0	2	1	0	1	5	0,08
Δάσος-Κυβερνητικό/Ιδιωτικό	0	1	0	0	0	1	0	0	0	1	0	0	4	0,06
Κυβερνητικό Κτίριο	1	0	1	0	0	0	0	1	0	0	0	1	4	0,06
Μηχανοκίνητο Οχημα Θάλασσας	1	1	0	1	0	1	0	0	0	0	0	0	4	0,06
Αεροπλάνο	0	0	0	0	1	0	0	2	0	0	0	0	3	0,05
Γεννήτρια	0	0	0	0	0	0	0	0	1	1	0	0	2	0,03
Ζαχαροπλαστείο	0	0	0	0	0	0	0	0	1	0	0	1	2	0,03
Κλινική	0	0	0	0	1	0	1	0	0	0	0	0	2	0,03
Λέσχη	0	0	0	0	0	0	0	1	1	0	0	0	2	0,03
Περίττερο	0	0	0	0	2	0	0	0	0	0	0	0	2	0,03
Υποσταθμός	0	0	0	0	1	0	1	0	0	0	0	0	2	0,03
Φωτεινή Επιγραφή	1	0	0	0	0	0	1	0	0	0	0	0	2	0,03
Νοσοκομείο	0	0	0	0	0	0	0	1	0	0	0	0	1	0,02
Νυκτερινό Κέντρο	0	0	1	0	0	0	0	0	0	0	0	0	1	0,02
Σύνολο	268	229	439	746	693	514	531	452	536	789	818	366	6381	

Αιτίες Πυρκαγιών 2019

	Ιανουάριος	Φεβρουάριος	Μάρτιος	Απρίλιος	Μάιος	Ιούνιος	Ιούλιος	Αύγουστος	Σεπτέμβριος	Οκτώβριος	Νοέμβριος	Δεκέμβριος	Σύνολο	%
Σκόπιμη καύση	120	136	280	291	443	317	329	296	349	466	597	240	3864	60,55
Κακόβουλη Πράξη	26	18	48	83	55	33	27	23	25	37	29	26	430	6,74
Καψαλίσματα	1	2	1	1	3	1	2	3	25	179	96	8	322	5,05
Λαμπρατζιά	0	0	16	252	2	0	0	0	0	0	0	0	270	4,23
Άγνωστη	9	4	7	13	48	40	40	23	28	15	22	10	259	4,06
Αποσίγαρο	4	1	7	6	38	36	30	14	14	11	6	2	169	2,65
Ηλεκτρικό Πρόβλημα	11	8	12	13	10	19	15	14	17	12	5	11	147	2,30
Έμπρησμός	17	9	13	16	13	14	8	16	15	5	9	11	146	2,29
Βραχυκύκλωμα	15	14	5	10	18	10	10	9	9	9	6	12	127	1,99
Ελαττωματική καπνοδόχος	17	12	13	2	6	0	1	3	1	2	5	15	77	1,21
Σπινθηρισμοί	3	0	0	3	11	3	18	10	9	14	0	1	72	1,13
Υπερθέρμανση	7	2	5	6	4	6	8	6	5	7	9	6	71	1,11
Διαρροή Καυσίμων / Σπινθηρισμοί	11	2	4	7	6	5	7	6	4	2	2	5	61	0,96
Καύση σκυβάλλων	2	0	5	8	6	10	2	2	3	4	4	6	52	0,81
Υπερθέρμανση μαγειρικού λαδιού	3	3	6	6	0	0	8	5	3	3	8	2	47	0,74
Αναμμένα Κάρβουνα	4	3	4	2	1	1	2	2	6	1	4	2	32	0,50
Διαρροή Υγραερίου	5	3	1	4	1	1	2	1	2	3	2	0	25	0,39
Μηχανική Παραγωγή Θερμότητας ή	0	0	0	1	5	3	3	2	4	0	2	2	22	0,34
Μαγειρική Συσκευή Υγραερίου	1	0	3	1	3	0	2	2	3	0	1	1	17	0,27
Βεγγαλικά	0	0	0	5	5	2	1	1	0	2	0	0	16	0,25
Ηλεκτρικές Συσκευές	1	2	1	0	2	1	2	3	1	2	1	0	16	0,25
Άπροσεξία Ανηλίκων	2	1	1	4	2	0	1	1	0	1	1	1	15	0,24
Κεραυνός	0	1	0	0	0	2	0	0	1	8	0	2	14	0,22
Αναμμένο Κερί	1	0	0	2	1	1	0	3	2	0	2	1	13	0,20
Εκρηκτικές Ύλες	0	0	0	0	2	0	2	0	5	2	1	0	12	0,19
Πύραυλο Υγραερίου	1	2	0	2	1	1	2	0	1	0	1	1	12	0,19
Διαρροή Καυσίμων μετά απο τροχαίο	1	0	2	1	1	0	1	1	1	1	0	0	9	0,14
Ηλεκτρική μαγειρική συσκευή	0	0	1	3	0	0	4	1	0	0	0	0	9	0,14
Θερμάστρα	3	1	2	1	0	0	0	0	0	0	1	0	8	0,13
Ελαττωματική κατασκευή τζακιού	0	2	1	1	0	0	0	0	0	0	1	1	6	0,09
Πετρελαιοειδή	1	1	0	1	0	2	0	0	1	0	0	0	6	0,09
Συγκόλληση	1	0	1	0	1	1	1	0	0	0	1	0	6	0,09
Αναμμένο Καντήλι	0	0	0	0	0	2	1	1	1	0	0	0	5	0,08
Αυτανάφλεξη	0	1	0	0	1	0	1	1	0	1	0	0	5	0,08
Ακτινοβολία	1	0	0	1	1	0	0	0	1	0	0	0	4	0,06
Ευφλεκτα Υγρά Πλην Πετρελαιοειδών	0	1	0	0	2	0	0	0	0	0	1	0	4	0,06
Πυρακτωμενα Μέταλλα	0	0	0	0	0	1	0	0	0	2	1	0	4	0,06
Συσκευή Οξυγόνου / Ασετυλίνης	0	0	0	0	0	0	1	1	0	0	0	0	2	0,03
Συσκευή Οξυγόνου / Υγραερίου	0	0	0	0	0	1	0	1	0	0	0	0	2	0,03
Αυτοθέρμανση	0	0	0	0	1	0	0	0	0	0	0	0	1	0,02
Σπίρτα - Άπροσεξία Ανηλίκων	0	0	0	0	0	1	0	0	0	0	0	0	1	0,02
Χημική Αντίδραση	0	0	0	0	0	0	0	1	0	0	0	0	1	0,02
Σύνολο	268	229	439	746	693	514	531	452	536	789	818	366	6381	

ΠΑΡΑΡΤΗΜΑ 8

Αιτίες Αγροτικών Πυρκαγιών 2019

	Ιανουάριος	Φεβρουάριος	Μάρτιος	Απρίλιος	Μάιος	Ιούνιος	Ιούλιος	Αύγουστος	Σεπτέμβριος	Οκτώβριος	Νοέμβριος	Δεκέμβριος	Σύνολο	%
Σκόπιμη καύση	77	96	181	191	347	238	264	250	285	409	540	212	3090	76,75
Καψαλισματα	1	2	0	1	3	1	2	2	25	179	96	8	320	7,95
Αγνώστη	3	1	0	8	36	29	25	12	17	10	10	1	152	3,78
Κακόβουλη Πράξη	9	5	10	17	16	12	11	9	2	8	9	3	111	2,76
Αποσίγαρο	1	0	1	1	29	28	20	9	10	4	3	0	106	2,63
Λαμπρατζιά	0	0	10	61	1	0	0	0	0	0	0	0	72	1,79
Καύση σκυβάλλων	2	0	4	7	6	9	2	2	2	3	4	6	47	1,17
Σπινθηρισμοί	2	0	0	1	7	1	12	7	5	11	0	1	47	1,17
Εκρηκτικές Ύλες	0	0	0	0	2	0	1	0	5	1	1	0	10	0,25
Κεραυνός	0	0	0	0	0	2	0	0	1	6	0	1	10	0,25
Βεγγαλικά	0	0	0	3	2	1	1	1	0	1	0	0	9	0,22
Μηχανική Παραγωγή Θερμότητας ή Σπινθήρα	0	0	0	1	3	2	1	1	1	0	0	0	9	0,22
Βραχυκύκλωμα	0	0	0	0	3	2	1	0	0	0	1	1	8	0,20
Ηλεκτρικό Πρόβλημα	1	0	0	0	1	2	1	0	1	0	0	0	6	0,15
Αναμμένα Κάρβουνα	0	1	0	0	0	0	0	1	2	0	1	0	5	0,12
Απροσεξία Ανηλικων	0	0	0	3	1	0	1	0	0	0	0	0	5	0,12
Αυτανάφλεξη	0	1	0	0	1	0	1	1	0	1	0	0	5	0,12
Εμπρησμός	0	1	0	0	0	0	1	0	2	0	0	0	4	0,10
Αναμμένο Καντήλι	0	0	0	0	0	1	0	0	1	0	0	0	2	0,05
Υπερθέρμανση	0	0	0	0	0	0	1	0	0	0	1	0	2	0,05
Αυτοθέρμανση	0	0	0	0	1	0	0	0	0	0	0	0	1	0,02
Διαρροή Καυσίμων / Σπινθηρισμοί	0	0	0	0	1	0	0	0	0	0	0	0	1	0,02
Ευφλεκτα Υγρά Πλην Πετρελαιοειδών	0	0	0	0	1	0	0	0	0	0	0	0	1	0,02
Πυρακτωμενα Μέταλλα	0	0	0	0	0	0	0	0	0	1	0	0	1	0,02
Πύραυνο Υγραερίου	0	0	0	0	0	0	1	0	0	0	0	0	1	0,02
Συσκευή Οξυγόνου / Υγραερίου	0	0	0	0	0	1	0	0	0	0	0	0	1	0,02
Σύνολο	96	107	206	294	461	329	346	295	359	634	666	233	4026	

Αιτίες Ειδικών Εξυπηρετήσεων 2019

	Ιανουάριος	Φεβρουάριος	Μάρτιος	Απρίλιος	Μάιος	Ιούνιος	Ιούλιος	Αύγουστος	Σεπτέμβριος	Οκτώβριος	Νοέμβριος	Δεκέμβριος	Σύνολο	%
ΕΛΑΤΤΩΜΑΤΙΚΟΣ ΑΝΕΛΚΥΣΤΗΡΑΣ	119	110	90	116	117	139	148	144	124	136	116	147	1506	27,13
ΠΛΗΜΜΥΡΕΣ	88	50	11	11	1	49	0	8	51	305	1	75	650	11,71
ΠΡΟΛΗΨΗ ΔΥΣΤΥΧΗΜΑΤΟΣ	68	23	34	26	20	35	35	45	38	54	26	56	460	8,29
ΔΙΑΣΩΣΗ ΖΩΟΥ	14	19	24	27	59	66	33	56	60	45	23	23	449	8,09
ΆΛΛΗ	34	12	25	43	59	37	18	23	18	23	28	24	344	6,20
ΔΙΑΣΩΣΗ ΖΩΗΣ	34	22	22	21	22	28	25	23	18	14	16	18	263	4,74
ΤΡΟΧΑΙΟ ΔΥΣΤΥΧΗΜΑ	16	23	9	12	18	20	19	27	24	17	14	23	222	4,00
ΕΠΙΦΥΛΑΚΗ	23	21	28	14	18	10	13	16	19	19	19	16	216	3,89
ΠΡΟΛΗΨΗ ΠΥΡΚΑΓΙΑΣ	19	11	15	21	18	17	17	19	14	19	13	27	210	3,78
ΠΡΟΛΗΨΗ ΑΤΥΧΗΜΑΤΟΣ	30	7	6	4	12	21	4	10	14	40	4	17	169	3,04
ΒΟΗΘΕΙΑ ΣΤΗ ΜΕΤΑΦΟΡΑ ΤΡΑΥΜΑΤΙΑ/ΑΣΘΕΝΗ	11	11	10	14	11	11	7	15	14	23	11	17	155	2,79
ΑΝΤΛΗΣΗ ΝΕΡΟΥ	19	41	13	14	5	3	6	4	1	12	3	15	136	2,45
ΑΝΟΙΓΜΑ ΠΟΡΤΑΣ	17	11	16	9	9	10	12	14	13	8	6	6	131	2,36
ΠΕΡΙΣΩΣΗ ΠΕΡΙΟΥΣΙΑΣ	18	8	7	3	5	5	5	10	12	27	5	23	128	2,31
ΕΠΙΦΥΛΑΚΗ ΓΙΑ ΑΝΕΦΟΔΙΑΣΜΟ ΚΑΥΣΙΜΩΝ ΑΕΡΟΣΚΑΦΟΥΣ	18	14	11	4	4	0	1	0	7	2	17	20	98	1,77
ΑΠΟΜΑΚΡΥΝΣΗ ΕΡΠΕΤΟΥ	0	0	0	2	20	21	10	9	8	11	0	0	81	1,46
ΠΑΡΟΧΗ ΒΟΗΘΕΙΑ ΣΤΗΝ ΑΣΤΥΝΟΜΙΑ	8	6	3	9	10	2	6	4	5	2	7	7	69	1,24
ΕΠΙΦΥΛΑΚΗ ΓΙΑ ΑΦΙΕΛ/ΑΝΑΧΩΡΗΣΗ ΕΠΙΣΗΜΟΥ	13	4	5	9	2	7	3	0	4	5	7	4	63	1,13
ΑΝΑΣΥΡΣΗ ΚΛΕΙΔΙΩΝ ΑΠΟ ΦΡΕΑΤΙΟΝ	8	6	4	4	1	8	2	0	7	7	3	8	58	1,04
ΜΗΧΑΝΙΚΟ/ΤΕΧΝΙΚΟ ΠΡΟΒΛΗΜΑ ΑΕΡΟΣΚΑΦΟΥΣ	6	2	5	3	4	7	0	4	3	1	3	0	38	0,68
ΧΥΜΕΝΩΝ ΚΑΥΣΙΜΩΝ	4	2	3	3	2	3	7	1	0	2	3	5	35	0,63
ΔΙΑΚΟΠΗ ΗΛΕΚΤΡΙΚΟΥ ΡΕΥΜΑΤΟΣ	3	0	0	13	1	0	1	3	3	0	1	2	27	0,49
ΔΙΑΡΡΟΗ	4	2	1	2	3	1	3	3	3	2	0	3	27	0,49
ΕΡΓΑΤΙΚΟ ΑΤΥΧΗΜΑ	0	0	1	1	1	1	3	0	0	1	0	0	8	0,14
ΔΙΑΡΡΟΗ ΕΠΙΚΙΝΔΥΝΩΝ ΥΛΙΚΩΝ	0	1	0	1	1	0	3	0	0	0	1	0	7	0,13
ΑΕΡΟΠΟΡΙΚΟ ΔΥΣΤΥΧΗΜΑ	0	0	0	0	1	0	0	0	0	0	0	0	1	0,02
Σύνολο	574	406	343	386	424	501	381	438	460	775	327	536	5551	